



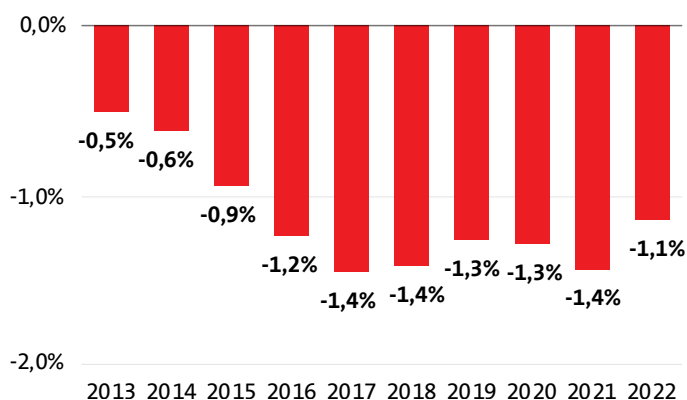
**Pretekla  
uspešnost za  
Naložbeno  
življenjsko  
zavarovanje  
i.fleks**

**triglav**

Vse bo v redu.  
[triglav.si](http://triglav.si)

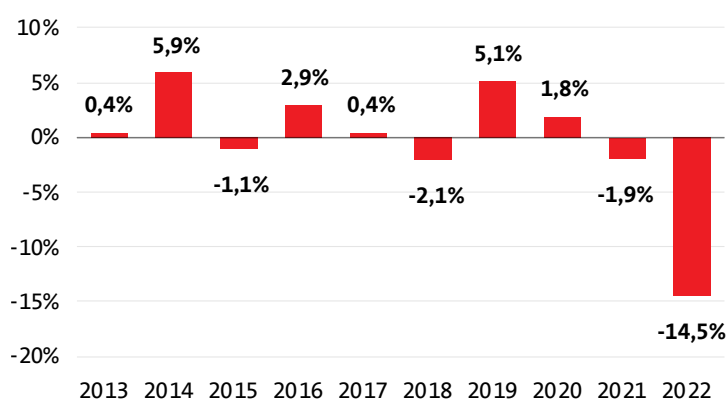


## AMUNDI ETF GOVIES 0-6 MONTHS EURO INVESTMENT GRADE UCITS ETF DR



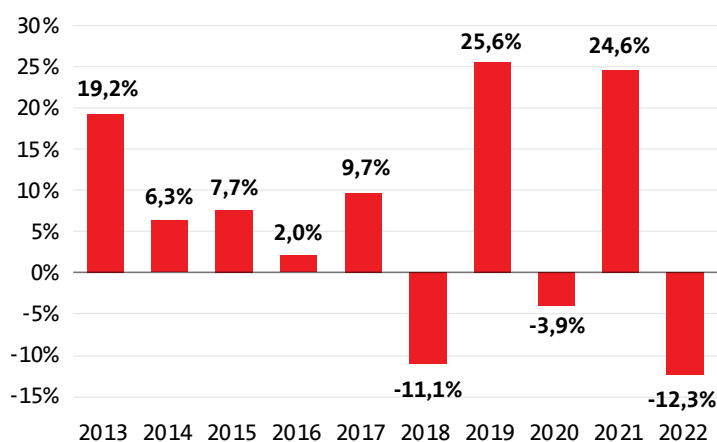
- Pretekla uspešnost ni jamstvo za prihodnjo donosnost. Vrednost naložbe se lahko poveča ali zmanjša glede na tržna nihanja.
- Prikazani donosi zajemajo celotno 12-mesečno obdobje za posamezno koledarsko leto. Izračunani so v referenčni valuti sklada. Donosi so izračunani na podlagi preteklih podatkov, ki niso jamstvo za prihodnje donose; pretekli donos je lahko zavajajoč in ni zanesljiv pokazatelj prihodnjega donosa. Donosi so objavljeni brez stroškov in provizij, ki jih krije vlagatelj, z upoštevanjem učinka premije za biometrično tveganje (zavarovalna premija) na donos naložbe. Drugi stroški zavarovalnega produkta niso vključeni.
- Sklad je bil ustanovljen leta 2009.

## AMUNDI EUR CORPORATE BOND CLIMATE NET ZERO AMBITION PAB UCITS ETF ACC



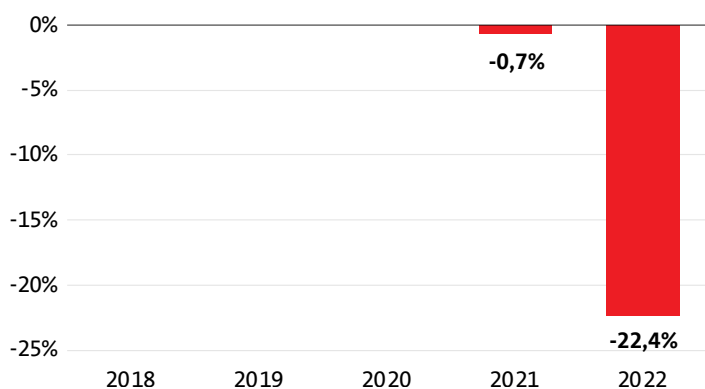
- Prikazani donosi zajemajo celotno 12-mesečno obdobje za posamezno koledarsko leto. Izračunani so v referenčni valuti sklada. Donosi so izračunani na podlagi preteklih podatkov, ki niso jamstvo za prihodnje donose; pretekli donos je lahko zavajajoč in ni zanesljiv pokazatelj prihodnjega donosa. Donosi so objavljeni brez stroškov in provizij, ki jih krije vlagatelj, z upoštevanjem učinka premije za biometrično tveganje (zavarovalna premija) na donos naložbe. Drugi stroški zavarovalnega produkta niso vključeni. Uspešnost je izražena v [€/£/\$/Yen/CHF]. Zato lahko na morebitne dobičke ali izgube vplivajo nihanja menjalnih tečajev.
- Upoštevajte, da pretekla uspešnost nikakor ni pokazatelj prihodnjih rezultatov ali jamstvo za prihodnje rezultate. Dobički ali izgube ne vključujejo stroškov, opravnin in dajatev, ki lahko nastanejo vlagatelju (npr. davki, posredniške provizije ali druge dajatve, ki jih zaračuna zadevni finančni posrednik itd.).
- Sklad je bil ustanovljen leta 2009.

## AMUNDI INDEX MSCI EUROPE ESG BROAD CTB - UCITS ETF DR – EUR



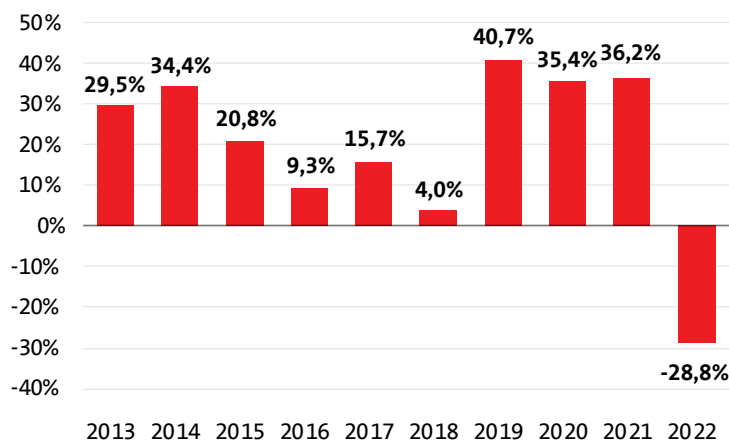
- Pretekla uspešnost ni zanesljiv kazalnik prihodnje uspešnosti. Trgi bi se v prihodnosti lahko razvijali zelo drugače. Z njo lahko ocenite, kako je bil sklad upravljan v preteklosti.
- Ta graf prikazuje uspešnost sklada kot odstotek izgube ali dobička na leto v zadnjih letih z upoštevanjem učinka premije za biometrično tveganje (zavarovalna premija) na donos naložbe. Drugi stroški zavarovalnega produkta niso vključeni.
- Z njo lahko ocenite, kako je bil sklad upravljan v preteklosti. Uspešnost je izračunana v referenčni valuti sklada.
- Sklad je bil ustanovljen leta 2018.
- Prikaz pretekle uspešnosti: 2013–2017: Na podlagi uspešnosti sklada od datuma ustanovitve do datuma črpanja francoskega sklada AMUNDI ETF MSCI EUROPE UCITS ETF, ki ga upravlja družba Amundi Asset Management in ga je 22. 3. 2018 prevzel sklad AMUNDI MSCI EUROPE. 2018–2022: Uspešnost podsklada od datuma ustanovitve. V letu 2022 se je referenčni indeks zamenjal. Prikazani in realizirani rezultati pred spremembo datuma ustrezajo strategiji, ki je bila drugačna od današnje.

## AMUNDI MSCI EMERGING ESG LEADERS - UCITS ETF DR



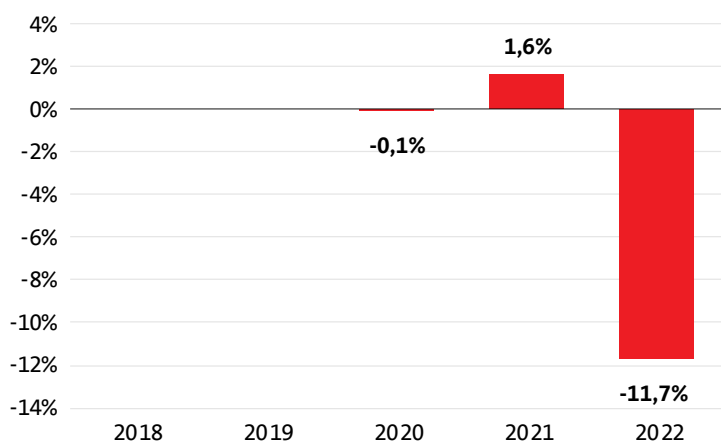
- Pretekla uspešnost ni zanesljiv kazalnik prihodnje uspešnosti. Trgi bi se v prihodnosti lahko razvijali zelo drugače. Z njo lahko ocenite, kako je bil sklad upravljan v preteklosti.
- Ta graf prikazuje uspešnost sklada kot odstotek izgube ali dobička na leto v zadnjih letih z upoštevanjem učinka premije za biometrično tveganje (zavarovalna premija) na donos naložbe. Drugi stroški zavarovalnega produkta niso vključeni.
- Z njo lahko ocenite, kako je bil sklad upravljan v preteklosti. Uspešnost je izračunana v referenčni valuti sklada.
- Sklad je bil ustanovljen leta 2020.

## LYXOR NASDAQ-100 UCITS ETF - ACC



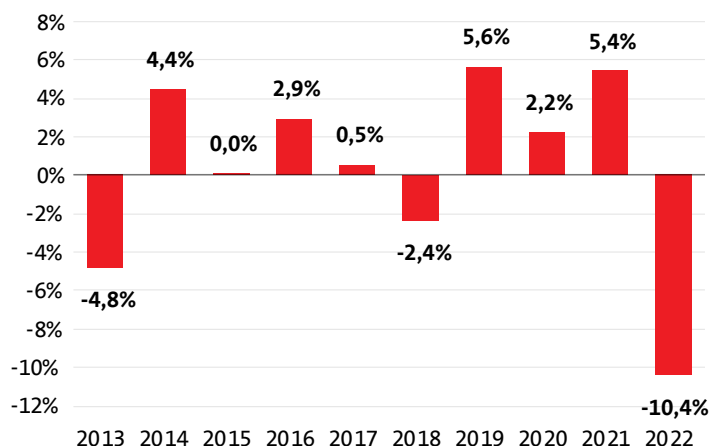
- Prikazani donosi zajemajo celotno 12-mesečno obdobje za posamezno koledarsko leto. Izračunani so v referenčni valuti sklada. Donosi so izračunani na podlagi preteklih podatkov, ki niso jamstvo za prihodnje donose; pretekli donos je lahko zavajajoč in ni zanesljiv pokazatelj prihodnjega donosa. Donosi so objavljeni brez stroškov in provizij, ki jih krije vlagatelj, z upoštevanjem učinka premije za biometrično tveganje (zavarovalna premija) na donos naložbe. Drugi stroški zavarovalnega produkta niso vključeni. Uspešnost je izražena v [€/£/\$/Yen/CHF]. Zato lahko na morebitne dobičke ali izgube vplivajo nihanja menjalnih tečajev.
- Upoštevajte, da pretekla uspešnost nikakor ni pokazatelj prihodnjih rezultatov ali jamstvo za prihodnje rezultate. Dobički ali izgube ne vključujejo stroškov, opravnin in dajatev, ki lahko nastanejo vlagatelju (npr. davki, posredniške provizije ali druge dajatve, ki jih zaračuna zadevni finančni posrednik itd.).
- Sklad je bil ustanovljen leta 2001.

## iShares € High Yield Corp Bond ESG UCITS ETF



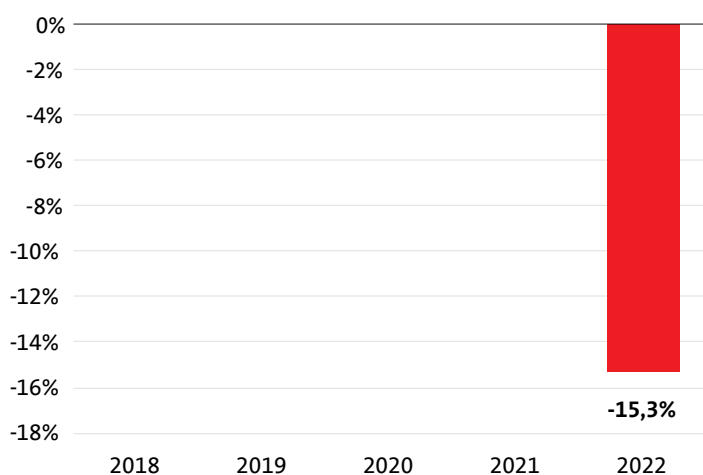
- Ta graf prikazuje uspešnost sklada kot odstotek izgube ali dobička na leto v zadnjih treh letih z upoštevanjem učinka premije za biometrično tveganje (zavarovalna premija) na donos naložbe. Drugi stroški zavarovalnega produkta niso vključeni. Z njo lahko ocenite, kako je bil sklad upravljan v preteklosti. Uspešnost je izračunana v valuti evro.
- Pretekla uspešnost ni zanesljiv kazalnik prihodnje uspešnosti. Trgi bi se v prihodnje lahko razvijali zelo drugače. Lahko pa vam pomaga oceniti upravljanje sklada v preteklosti. Podatki o uspešnosti temeljijo na neto vrednosti sredstev (NVS) kotirajočega indeksnega sklada (ETF), ki morda ni enaka tržni ceni ETF. Posamezni delničarji lahko dosežejo donose, ki se razlikujejo od donosnosti NVS.
- Sklad je bil ustanovljen leta 2019.

## iShares € Inflation Linked Govt Bond UCITS ETF



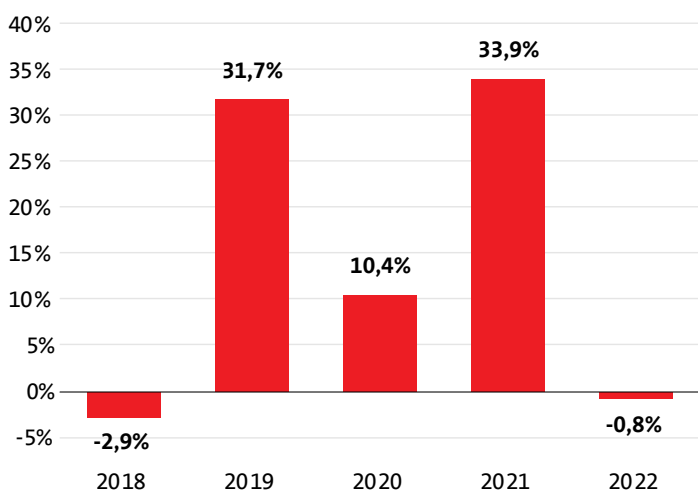
- Ta graf prikazuje uspešnost sklada kot odstotek izgube ali dobička na leto v zadnjih desetih letih z upoštevanjem učinka premije za biometrično tveganje (zavarovalna premija) na donos naložbe. Drugi stroški zavarovalnega produkta niso vključeni. Z njo lahko ocenite, kako je bil sklad upravljan v preteklosti. Uspešnost je izračunana v valuti evro.
- Pretekla uspešnost ni zanesljiv kazalnik prihodnje uspešnosti. Trgi bi se v prihodnje lahko razvijali zelo drugače. Lahko pa vam pomaga oceniti upravljanje sklada v preteklosti. Podatki o uspešnosti temeljijo na neto vrednosti sredstev (NVS) kotirajočega indeksnega sklada (ETF), ki morda ni enaka tržni ceni ETF. Posamezni delničarji lahko dosežejo donose, ki se razlikujejo od donosnosti NVS.
- Sklad je bil ustanovljen leta 2005.

## iShares DAX® ESG UCITS ETF (DE)



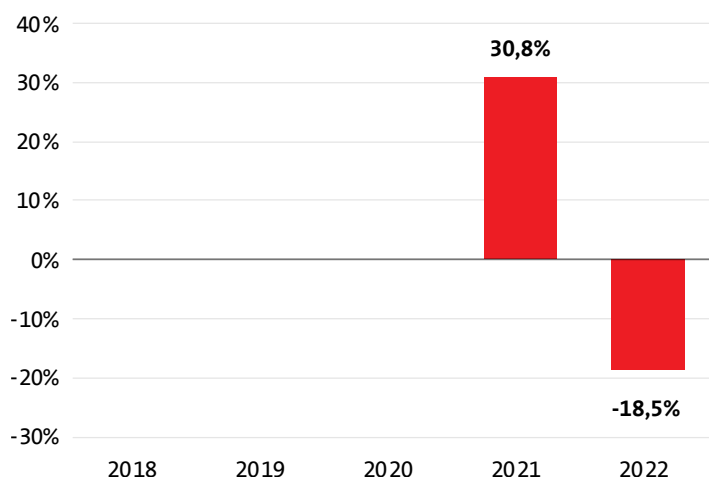
- Ta graf prikazuje uspešnost sklada kot odstotek izgube ali dobička na leto v zadnjem letu z upoštevanjem učinka premije za biometrično tveganje (zavarovalna premija) na donos naložbe. Drugi stroški zavarovalnega produkta niso vključeni. Z njo lahko ocenite, kako je bil sklad upravljan v preteklosti. Uspešnost je izračunana v valuti evro.
- Pretekla uspešnost ni zanesljiv kazalnik prihodnje uspešnosti. Trgi bi se v prihodnje lahko razvijali zelo drugače. Lahko pa vam pomaga oceniti upravljanje sklada v preteklosti. Podatki o uspešnosti temeljijo na neto vrednosti sredstev (NVS) kotirajočega indeksnega sklada (ETF), ki morda ni enaka tržni ceni ETF. Posamezni delničarji lahko dosežejo donose, ki se razlikujejo od donosnosti NVS.
- Sklad je bil ustanovljen leta 2021.

## iShares MSCI World SRI UCITS ETF



- Ta graf prikazuje uspešnost sklada kot odstotek izgube ali dobička na leto v zadnjih petih letih z upoštevanjem učinka premije za biometrično tveganje na donos naložbe. Drugi stroški zavarovalnega produkta niso vključeni. Z njo lahko ocenite, kako je bil sklad upravljan v preteklosti. Uspešnost je izračunana v valuti evro.
- Pretekla uspešnost ni zanesljiv kazalnik prihodnje uspešnosti. Trgi bi se v prihodnje lahko razvijali zelo drugače. Lahko pa vam pomaga oceniti upravljanje sklada v preteklosti. Podatki o uspešnosti temeljijo na neto vrednosti sredstev (NVS) kotirajočega indeksnega sklada (ETF), ki morda ni enaka tržni ceni ETF. Posamezni delničarji lahko dosežejo donose, ki se razlikujejo od donosnosti NVS.
- Sklad je bil ustanovljen leta 2017.

## Invesco S&P 500 ESG UCITS ETF



- Pretekla uspešnost ni zanesljiv kazalnik prihodnje uspešnosti.
- Uspešnost ETF je v osnovni valuti sklada in vključuje reinvestirane dividende. Uspešnost ETF je neto vrednost sredstev po provizijah za upravljanje in drugih stroških ETF, vendar ne upošteva provizij ali skrbniških provizij, ki se plačujejo pri nakupu, posedovanju ali prodaji ETF. ETF ne zaračunava vstopnih ali izstopnih provizij. Uspešnost je prikazana z upoštevanjem učinka premije za biometrično tveganje (zavarovalna premija) na donos naložbe. Drugi stroški zavarovalnega produkta niso vključeni.
- Sklad je bil ustanovljen leta 2020.

Kadarkoli in kjerkoli enostavno pregledujte in upravljajte svoja zavarovanja, prijavite škodo ali spremljajte vrednosti svojih naložb.

Vstopite v spletno poslovalnico  
i.triglav: [www.triglav.si/iTriglav](http://www.triglav.si/iTriglav).



Obiščite spletno mesto ali pa si prenesite aplikacijo in izkoristite vse njene prednosti.



Naslove območnih enot najdete na [triglav.si](http://triglav.si).