



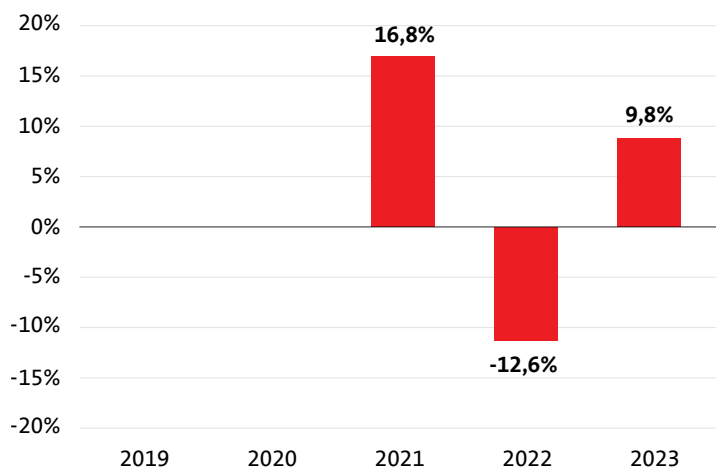
Pretekla uspešnost za Kolektivno Prostovoljno pokojninsko zavarovanje

triglav

Vse bo v redu.
triglav.si

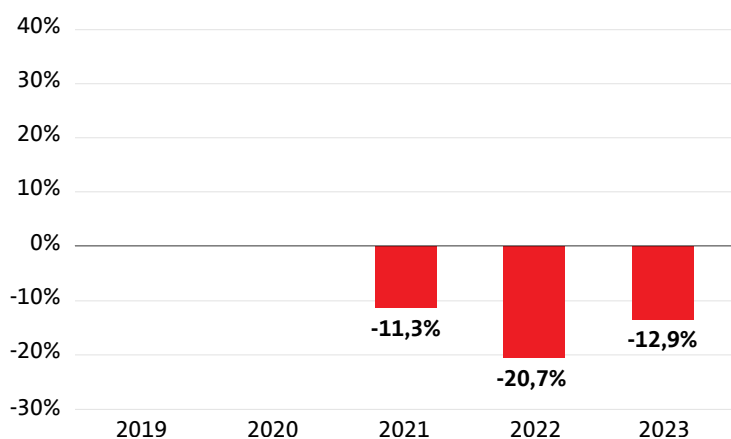


Triglav vzajemni skladi – Triglav Aktivni



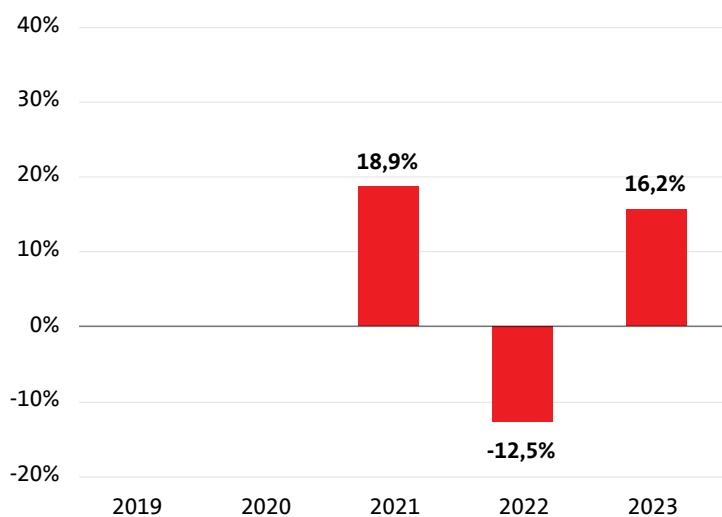
- Pretekla uspešnost ni zanesljiv kazalnik prihodnje uspešnosti. Trgi bi se v prihodnje lahko razvijali zelo drugače. Lahko pa vam pomaga oceniti upravljanje sklada v preteklosti.
- Ta graf prikazuje uspešnost sklada kot odstotek izgube ali dobička na leto za zadnjih 5 let z upoštevanjem učinka premije za biometrično tveganje (zavarovalna premija) na donos naložbe.
- Prikazana je uspešnost po odbitku tekočih stroškov sklada. Morebitni vstopni in izstopni stroški sklada so izključeni iz izračuna. Drugi stroški zavarovalnega produkta niso vključeni.
- Sklad je bil ustanovljen leta 2020. Pretekla donosnost je izračunana v valuti evro.
- Rezultat do 14. 12. 2023 je bil dosežen pod pogoji, ki se več ne uporabljajo.

Triglav vzajemni skladi – Triglav Azija



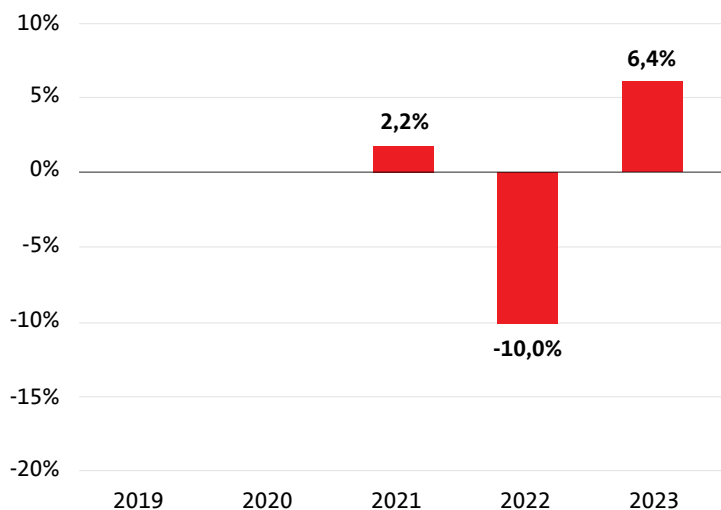
- Pretekla uspešnost ni zanesljiv kazalnik prihodnje uspešnosti. Trgi bi se v prihodnje lahko razvijali zelo drugače. Lahko pa vam pomaga oceniti upravljanje sklada v preteklosti.
- Ta graf prikazuje uspešnost sklada kot odstotek izgube ali dobička na leto za zadnjih 5 let z upoštevanjem učinka premije za biometrično tveganje (zavarovalna premija) na donos naložbe.
- Prikazana je uspešnost po odbitku tekočih stroškov sklada. Morebitni vstopni in izstopni stroški sklada so izključeni iz izračuna. Drugi stroški zavarovalnega produkta niso vključeni.
- Sklad je bil ustanovljen leta 2006. Pretekla donosnost je izračunana v valuti evro.

Triglav vzajemni skladi – Triglav Evropa



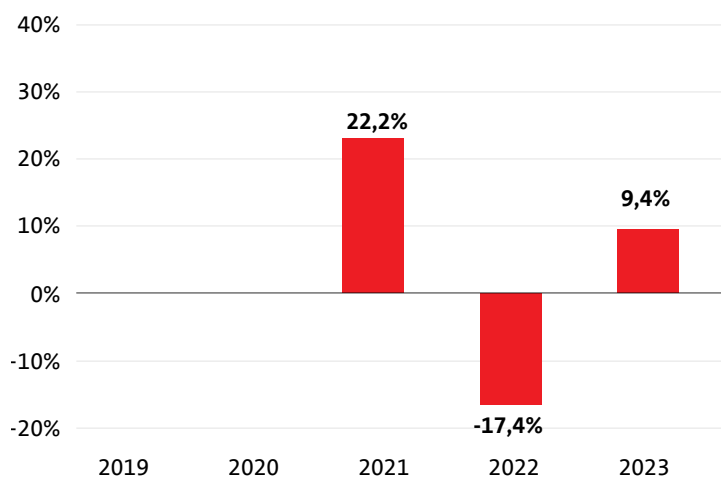
- Pretekla uspešnost ni zanesljiv kazalnik prihodnje uspešnosti. Trgi bi se v prihodnje lahko razvijali zelo drugače. Lahko pa vam pomaga oceniti upravljanje sklada v preteklosti.
- Ta graf prikazuje uspešnost sklada kot odstotek izgube ali dobička na leto za zadnjih 5 let z upoštevanjem učinka premije za biometrično tveganje (zavarovalna premija) na donos naložbe.
- Prikazana je uspešnost po odbitku tekočih stroškov sklada. Morebitni vstopni in izstopni stroški sklada so izključeni iz izračuna. Drugi stroški zavarovalnega produkta niso vključeni.
- Sklad je bil ustanovljen leta 2005. Pretekla donosnost je izračunana v valuti evro.
- Rezultat do 14. 12. 2023 je bil dosežen pod pogoji, ki se več ne uporabljajo.

Triglav vzajemni skladi – Triglav High Yield Bond



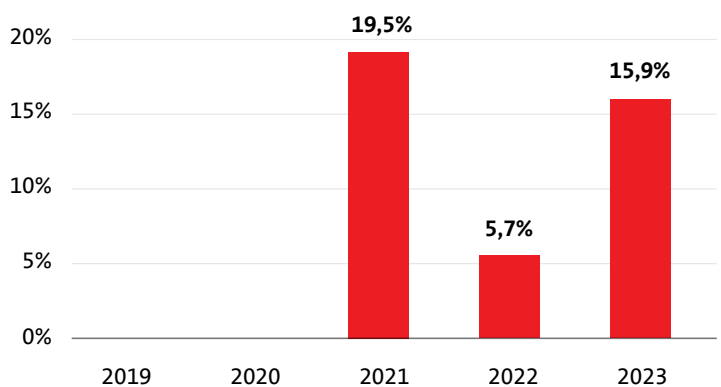
- Pretekla uspešnost ni zanesljiv kazalnik prihodnje uspešnosti. Trgi bi se v prihodnje lahko razvijali zelo drugače. Lahko pa vam pomaga oceniti upravljanje sklada v preteklosti.
- Ta graf prikazuje uspešnost sklada kot odstotek izgube ali dobička na leto za zadnjih 5 let z upoštevanjem učinka premije za biometrično tveganje (zavarovalna premija) na donos naložbe.
- Prikazana je uspešnost po odbitku tekočih stroškov sklada. Morebitni vstopni in izstopni stroški sklada so izključeni iz izračuna. Drugi stroški zavarovalnega produkta niso vključeni.
- Sklad je bil ustanovljen leta 2011. Pretekla donosnost je izračunana v valuti evro.
- Rezultat do 29. 11. 2017 in do 14. 12. 2023 je bil dosežen pod pogoji, ki se več ne uporabljajo.

Triglav vzajemni skladi – Triglav Hitro rastoča podjetja



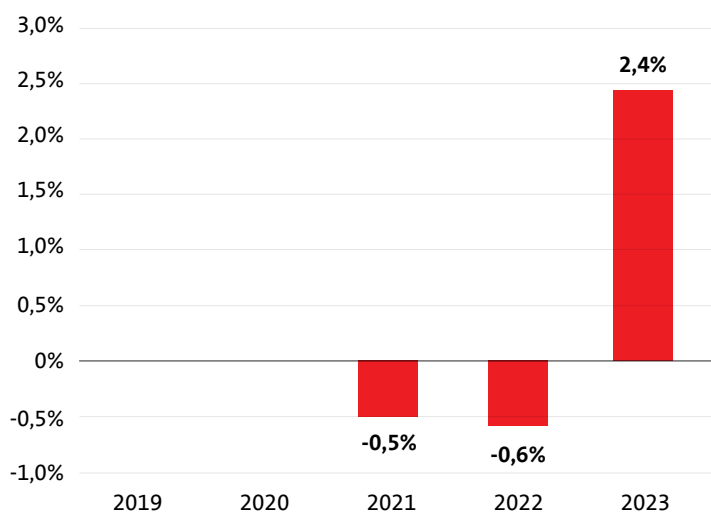
- Pretekla uspešnost ni zanesljiv kazalnik prihodnje uspešnosti. Trgi bi se v prihodnje lahko razvijali zelo drugače. Lahko pa vam pomaga oceniti upravljanje sklada v preteklosti.
- Ta graf prikazuje uspešnost sklada kot odstotek izgube ali dobička na leto za zadnjih 5 let z upoštevanjem učinka premije za biometrično tveganje (zavarovalna premija) na donos naložbe.
- Prikazana je uspešnost po odbitku tekočih stroškov sklada. Morebitni vstopni in izstopni stroški sklada so izključeni iz izračuna. Drugi stroški zavarovalnega produkta niso vključeni.
- Sklad je bil ustanovljen leta 2006. Pretekla donosnost je izračunana v valuti evro.

Triglav vzajemni skladi – Triglav Jugovzhodna Evropa



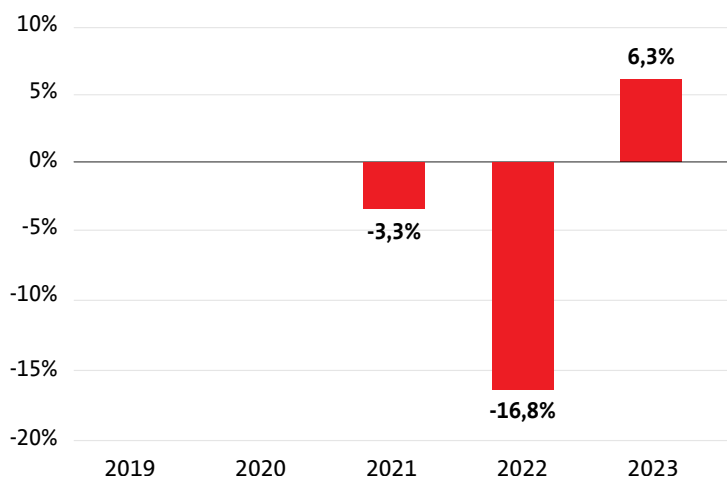
- Pretekla uspešnost ni zanesljiv kazalnik prihodnje uspešnosti. Trgi bi se v prihodnje lahko razvijali zelo drugače. Lahko pa vam pomaga oceniti upravljanje sklada v preteklosti.
- Ta graf prikazuje uspešnost sklada kot odstotek izgube ali dobička na leto za zadnjih 5 let z upoštevanjem učinka premije za biometrično tveganje (zavarovalna premija) na donos naložbe.
- Prikazana je uspešnost po odbitku tekočih stroškov sklada. Morebitni vstopni in izstopni stroški sklada so izključeni iz izračuna. Drugi stroški zavarovalnega produkta niso vključeni.
- Sklad je bil ustanovljen leta 2006. Pretekla donosnost je izračunana v valuti evro.

Triglav vzajemni skladi – Triglav Sklad denarnega trga EUR



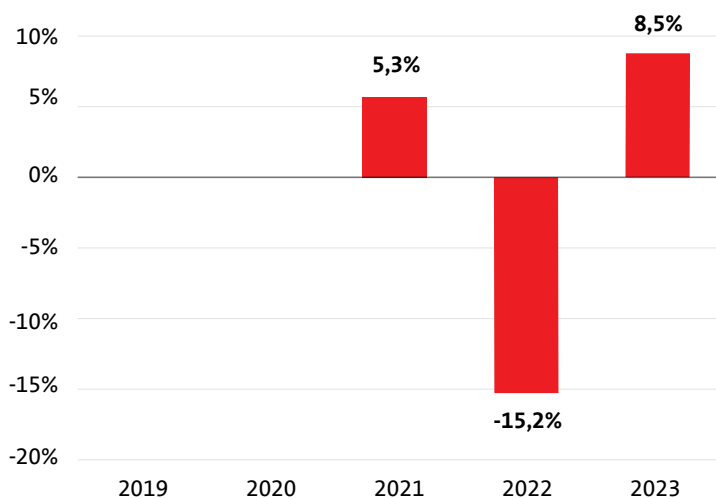
- Pretekla uspešnost ni zanesljiv kazalnik prihodnje uspešnosti. Trgi bi se v prihodnje lahko razvijali zelo drugače. Lahko pa vam pomaga oceniti upravljanje sklada v preteklosti.
- Ta graf prikazuje uspešnost sklada kot odstotek izgube ali dobička na leto za zadnjih 5 let z upoštevanjem učinka premije za biometrično tveganje (zavarovalna premija) na donos naložbe.
- Prikazana je uspešnost po odbitku tekočih stroškov sklada. Morebitni vstopni in izstopni stroški sklada so izključeni iz izračuna. Drugi stroški zavarovalnega produkta niso vključeni.
- Sklad je bil ustanovljen leta 2012. Pretekla donosnost je izračunana v valuti evro.
- Rezultat do 14. 12. 2023 je bil dosežen pod pogoji, ki se več ne uporabljajo.

Triglav vzajemni skladi – Triglav Obvezniški



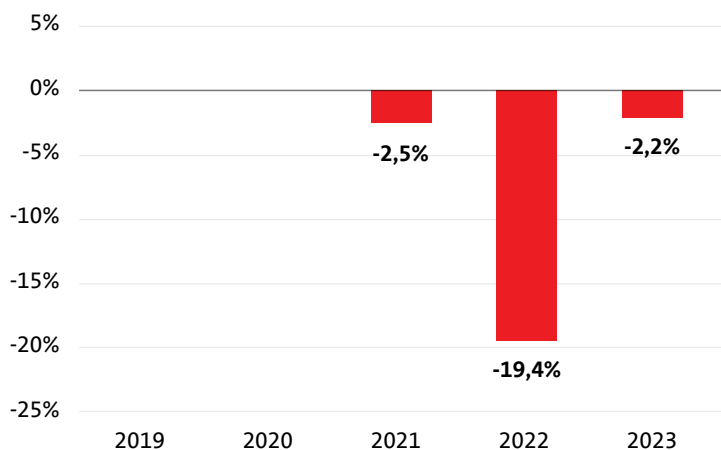
- Pretekla uspešnost ni zanesljiv kazalnik prihodnje uspešnosti. Trgi bi se v prihodnje lahko razvijali zelo drugače. Lahko pa vam pomaga oceniti upravljanje sklada v preteklosti.
- Ta graf prikazuje uspešnost sklada kot odstotek izgube ali dobička na leto za zadnjih 5 let z upoštevanjem učinka premije za biometrično tveganje (zavarovalna premija) na donos naložbe.
- Prikazana je uspešnost po odbitku tekočih stroškov sklada. Morebitni vstopni in izstopni stroški sklada so izključeni iz izračuna. Drugi stroški zavarovalnega produkta niso vključeni.
- Sklad je bil ustanovljen leta 2004. Pretekla donosnost je izračunana v valuti evro.
- Rezultat do 17. 9. 2021 in do 14. 12. 2023 je bil dosežen pod pogoji, ki se več ne uporabljajo.

Triglav vzajemni skladi – Triglav Preudarni



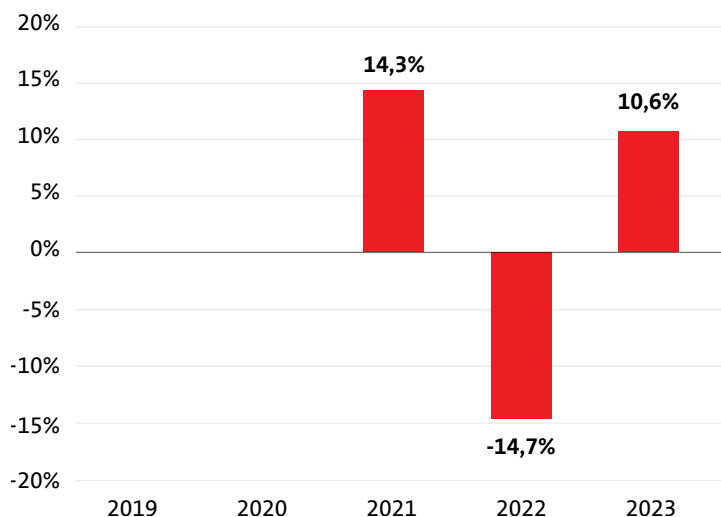
- Pretekla uspešnost ni zanesljiv kazalnik prihodnje uspešnosti. Trgi bi se v prihodnje lahko razvijali zelo drugače. Lahko pa vam pomaga oceniti upravljanje sklada v preteklosti.
- Ta graf prikazuje uspešnost sklada kot odstotek izgube ali dobička na leto za zadnjih 5 let z upoštevanjem učinka premije za biometrično tveganje (zavarovalna premija) na donos naložbe.
- Prikazana je uspešnost po odbitku tekočih stroškov sklada. Morebitni vstopni in izstopni stroški sklada so izključeni iz izračuna. Drugi stroški zavarovalnega produkta niso vključeni.
- Sklad je bil ustanovljen leta 2020. Pretekla donosnost je izračunana v valuti evro.
- Rezultat do 17. 9. 2021 in do 14. 12. 2023 je bil dosežen pod pogoji, ki se več ne uporabljajo.

Triglav vzajemni skladi – Triglav Trgi v razvoju



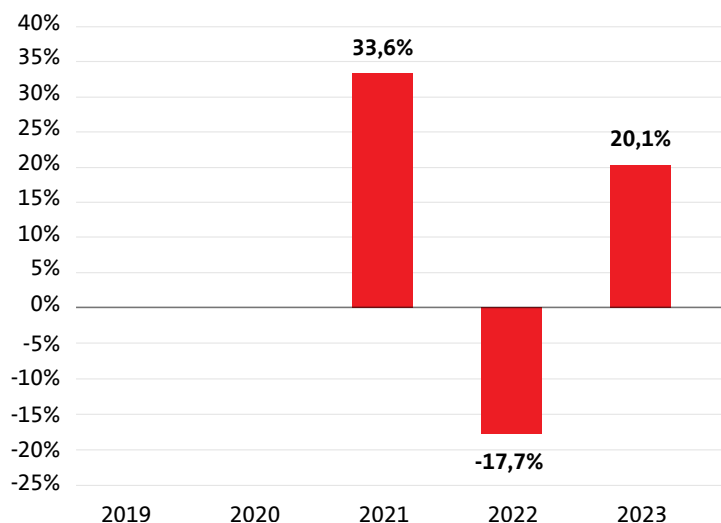
- Pretekla uspešnost ni zanesljiv kazalnik prihodnje uspešnosti. Trgi bi se v prihodnje lahko razvijali zelo drugače. Lahko pa vam pomaga oceniti upravljanje sklada v preteklosti.
- Ta graf prikazuje uspešnost sklada kot odstotek izgube ali dobička na leto za zadnjih 5 let z upoštevanjem učinka premije za biometrično tveganje (zavarovalna premija) na donos naložbe.
- Prikazana je uspešnost po odbitku tekočih stroškov sklada. Morebitni vstopni in izstopni stroški sklada so izključeni iz izračuna. Drugi stroški zavarovalnega produkta niso vključeni.
- Sklad je bil ustanovljen leta 2006. Pretekla donosnost je izračunana v valuti evro.
- Rezultat do 14. 12. 2023 je bil dosežen pod pogoji, ki se več ne uporabljajo.

Triglav vzajemni skladi – Triglav Renta



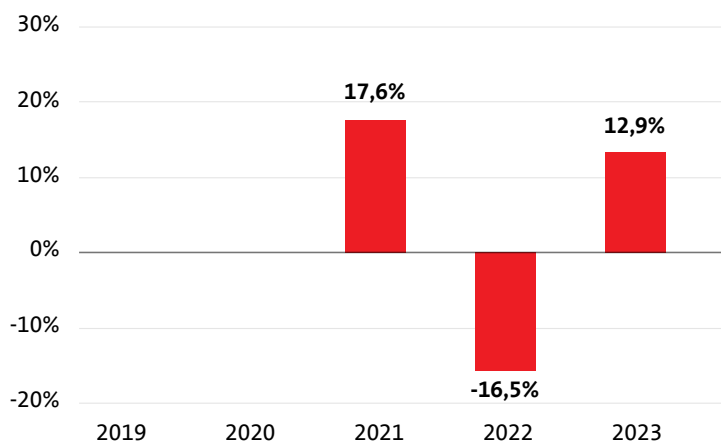
- Pretekla uspešnost ni zanesljiv kazalnik prihodnje uspešnosti. Trgi bi se v prihodnje lahko razvijali zelo drugače. Lahko pa vam pomaga oceniti upravljanje sklada v preteklosti.
- Ta graf prikazuje uspešnost sklada kot odstotek izgube ali dobička na leto za zadnjih 5 let z upoštevanjem učinka premije za biometrično tveganje (zavarovalna premija) na donos naložbe.
- Prikazana je uspešnost po odbitku tekočih stroškov sklada. Morebitni vstopni in izstopni stroški sklada so izključeni iz izračuna. Drugi stroški zavarovalnega produkta niso vključeni.
- Sklad je bil ustanovljen leta 1999. Pretekla donosnost je izračunana v valuti evro.
- Rezultat do 17. 9. 2021 in do 14. 12. 2023 je bil dosežen pod pogoji, ki se več ne uporabljajo.

Triglav vzajemni skladi – Triglav Severna Amerika



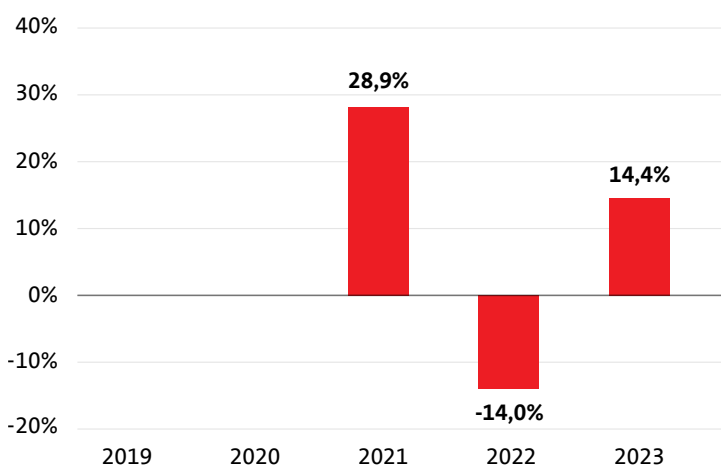
- Pretekla uspešnost ni zanesljiv kazalnik prihodnje uspešnosti. Trgi bi se v prihodnje lahko razvijali zelo drugače. Lahko pa vam pomaga oceniti upravljanje sklada v preteklosti.
- Ta graf prikazuje uspešnost sklada kot odstotek izgube ali dobička na leto za zadnjih 10 let z upoštevanjem učinka premije za biometrično tveganje (zavarovalna premija) na donos naložbe.
- Prikazana je uspešnost po odbitku tekočih stroškov sklada. Morebitni vstopni in izstopni stroški sklada so izključeni iz izračuna. Drugi stroški zavarovalnega produkta niso vključeni.
- Sklad je bil ustanovljen leta 2006. Pretekla donosnost je izračunana v valuti evro.
- Rezultat do 14. 12. 2023 je bil dosežen pod pogoji, ki se več ne uporabljajo.

Triglav vzajemni skladi – Triglav Steber Global



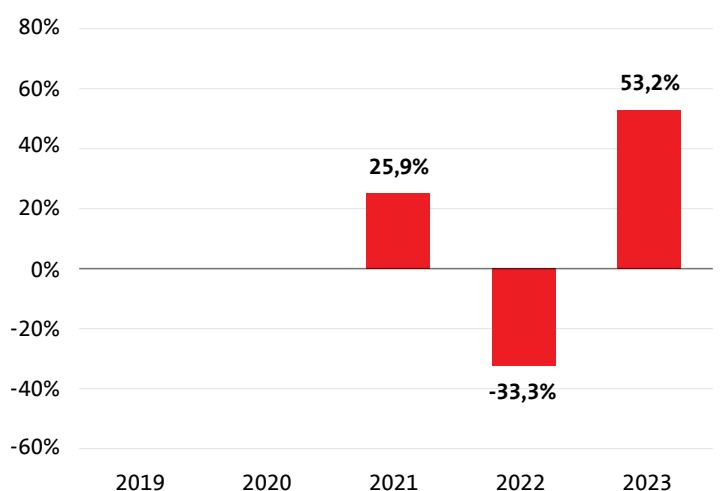
- Pretekla uspešnost ni zanesljiv kazalnik prihodnje uspešnosti. Trgi bi se v prihodnje lahko razvijali zelo drugače. Lahko pa vam pomaga oceniti upravljanje sklada v preteklosti.
- Ta graf prikazuje uspešnost sklada kot odstotek izgube ali dobička na leto za zadnjih 5 let z upoštevanjem učinka premije za biometrično tveganje (zavarovalna premija) na donos naložbe.
- Prikazana je uspešnost po odbitku tekočih stroškov sklada. Morebitni vstopni in izstopni stroški sklada so izključeni iz izračuna. Drugi stroški zavarovalnega produkta niso vključeni.
- Sklad je bil ustanovljen leta 1998, leta 2005 pa se je preoblikoval v vzajemni sklad. Pretekla donosnost je izračunana v valuti evro.
- Rezultat do 14. 12. 2023 je bil dosežen pod pogoji, ki se več ne uporabljajo.

Triglav vzajemni skladi – Triglav Svetovni razviti trgi



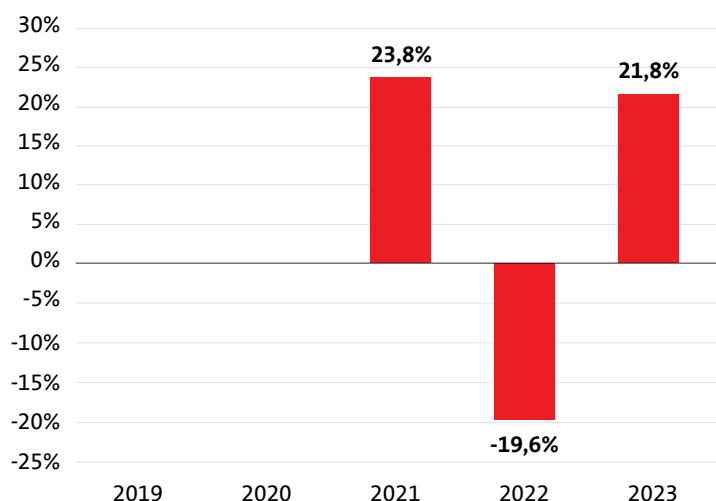
- Pretekla uspešnost ni zanesljiv kazalnik prihodnje uspešnosti. Trgi bi se v prihodnje lahko razvijali zelo drugače. Lahko pa vam pomaga oceniti upravljanje sklada v preteklosti.
- Ta graf prikazuje uspešnost sklada kot odstotek izgube ali dobička na leto za zadnjih 5 let z upoštevanjem učinka premije za biometrično tveganje (zavarovalna premija) na donos naložbe.
- Prikazana je uspešnost po odbitku tekočih stroškov sklada. Morebitni vstopni in izstopni stroški sklada so izključeni iz izračuna. Drugi stroški zavarovalnega produkta niso vključeni.
- Sklad je bil ustanovljen leta 2006. Pretekla donosnost je izračunana v valuti evro.
- Rezultat do 14. 12. 2023 je bil dosežen pod pogoji, ki se več ne uporabljajo.

Triglav vzajemni skladi – Triglav Tehnologije prihodnosti



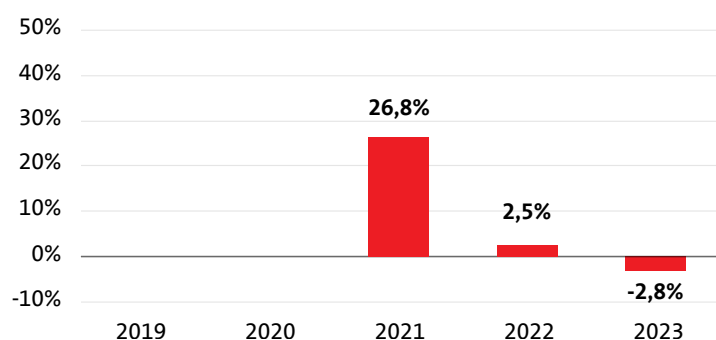
- Pretekla uspešnost ni zanesljiv kazalnik prihodnje uspešnosti. Trgi bi se v prihodnje lahko razvijali zelo drugače. Lahko pa vam pomaga oceniti upravljanje sklada v preteklosti.
- Ta graf prikazuje uspešnost sklada kot odstotek izgube ali dobička na leto za zadnjih 5 let z upoštevanjem učinka premije za biometrično tveganje (zavarovalna premija) na donos naložbe.
- Prikazana je uspešnost po odbitku tekočih stroškov sklada. Morebitni vstopni in izstopni stroški sklada so izključeni iz izračuna. Drugi stroški zavarovalnega produkta niso vključeni.
- Sklad je bil ustanovljen leta 2020. Pretekla donosnost je izračunana v valuti evro.
- Rezultat do 14. 12. 2023 je bil dosežen pod pogoji, ki se več ne uporabljajo.

Triglav vzajemni skladi – Triglav Top Brands



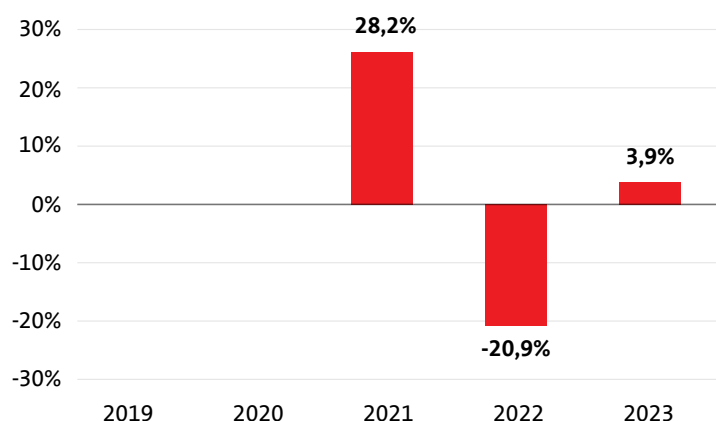
- Pretekla uspešnost ni zanesljiv kazalnik prihodnje uspešnosti. Trgi bi se v prihodnje lahko razvijali zelo drugače. Lahko pa vam pomaga oceniti upravljanje sklada v preteklosti.
- Ta graf prikazuje uspešnost sklada kot odstotek izgube ali dobička na leto za zadnjih 5 let z upoštevanjem učinka premije za biometrično tveganje (zavarovalna premija) na donos naložbe.
- Prikazana je uspešnost po odbitku tekočih stroškov sklada. Morebitni vstopni in izstopni stroški sklada so izključeni iz izračuna. Drugi stroški zavarovalnega produkta niso vključeni.
- Sklad je bil ustanovljen leta 2012. Pretekla donosnost je izračunana v valuti evro.
- Rezultat do 14. 12. 2023 je bil dosežen pod pogoji, ki se več ne uporabljajo.

Triglav vzajemni skladi – Triglav Zdravje in dobro počutje



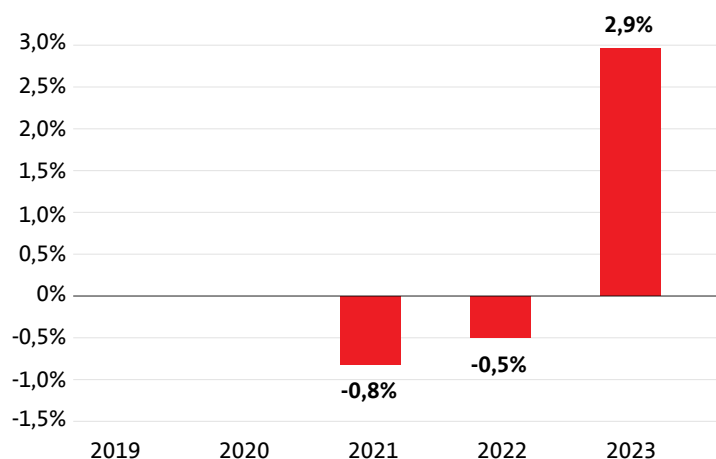
- Pretekla uspešnost ni zanesljiv kazalnik prihodnje uspešnosti. Trgi bi se v prihodnje lahko razvijali zelo drugače. Lahko pa vam pomaga oceniti upravljanje sklada v preteklosti.
- Ta graf prikazuje uspešnost sklada kot odstotek izgube ali dobička na leto za zadnjih 5 let z upoštevanjem učinka premije za biometrično tveganje (zavarovalna premija) na donos naložbe.
- Prikazana je uspešnost po odbitku tekočih stroškov sklada. Morebitni vstopni in izstopni stroški sklada so izključeni iz izračuna. Drugi stroški zavarovalnega produkta niso vključeni.
- Sklad je bil ustanovljen leta 2011. Pretekla donosnost je izračunana v valuti evro.
- Rezultat do 14. 12. 2023 je bil dosežen pod pogoji, ki se več ne uporabljajo.

Triglav vzajemni skladi – Triglav Okoljska perspektiva



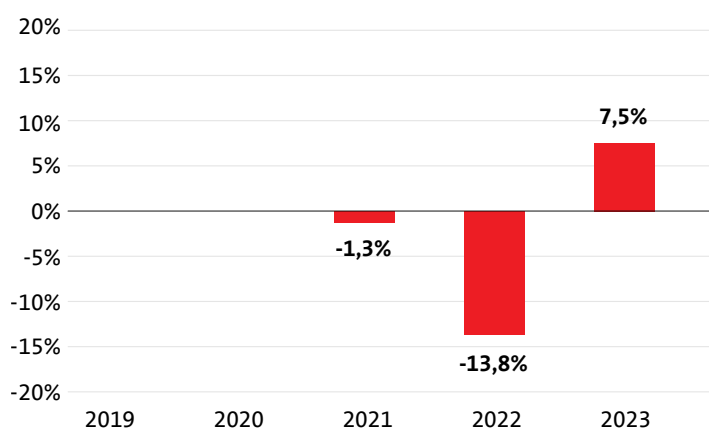
- Pretekla uspešnost ni zanesljiv kazalnik prihodnje uspešnosti. Trgi bi se v prihodnje lahko razvijali zelo drugače. Lahko pa vam pomaga oceniti upravljanje sklada v preteklosti.
- Ta graf prikazuje uspešnost sklada kot odstotek izgube ali dobička na leto za zadnjih 5 let z upoštevanjem učinka premije za biometrično tveganje (zavarovalna premija) na donos naložbe.
- Prikazana je uspešnost po odbitku tekočih stroškov sklada. Morebitni vstopni in izstopni stroški sklada so izključeni iz izračuna. Drugi stroški zavarovalnega produkta niso vključeni.
- Sklad je bil ustanovljen leta 2016. Pretekla donosnost je izračunana v valuti evro.
- Rezultat do 22. 6. 2020 in do 14. 12. 2023 bil dosežen pod pogoji, ki se več ne uporabljajo.

AMUNDI ETF GOVIES 0-6 MONTHS EURO INVESTMENT GRADE UCITS ETF DR



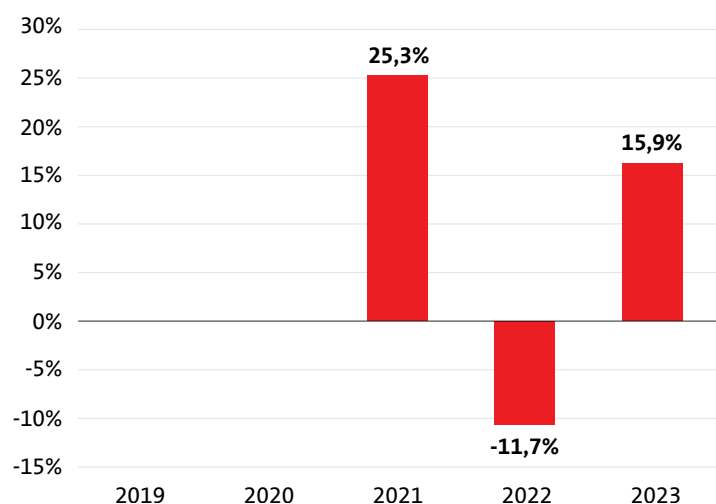
- Prikazani donosi zajemajo celotno 12-mesečno obdobje za posamezno koledarsko leto. Izračunani so v referenčni valuti sklada. Donosi so izračunani na podlagi preteklih podatkov, ki niso jamstvo za prihodnje donose; pretekli donos je lahko zavajajoč in ni zanesljiv pokazatelj prihodnjega donosa. Donosi so objavljeni brez stroškov in provizij, ki jih krije vlagatelj, z upoštevanjem učinka premije za biometrično tveganje (zavarovalna premija) na donos naložbe. Drugi stroški zavarovalnega produkta niso vključeni. Uspešnost je izražena v [€/£/\$/Yen/CHF]. Zato lahko na morebitne dobičke ali izgube vplivajo nihanja menjalnih tečajev.
- Upoštevajte, da pretekla uspešnost nikakor ni pokazatelj prihodnjih rezultatov ali jamstvo za prihodnje rezultate. Dobički ali izgube ne vključujejo stroškov, opravnin in dajatev, ki lahko nastanejo vlagatelju (npr. davki, posredniške provizije ali druge dajatve, ki jih zaračuna zadevni finančni posrednik itd.).
- Sklad je bil ustanovljen leta 2009.

AMUNDI EUR CORPORATE BOND PAB NET ZERO AMBITION UCITS ETF ACC



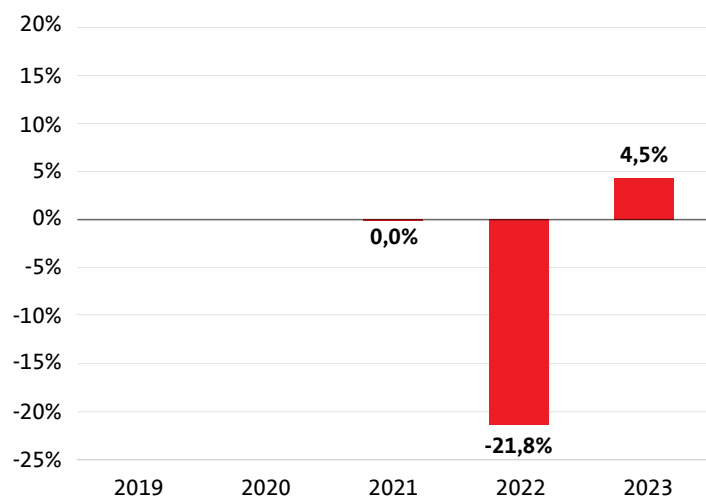
- Prikazani donosi zajemajo celotno 12-mesečno obdobje za posamezno koledarsko leto. Izračunani so v referenčni valuti sklada. Donosi so izračunani na podlagi preteklih podatkov, ki niso jamstvo za prihodnje donose; pretekli donos je lahko zavajajoč in ni zanesljiv pokazatelj prihodnjega donosa. Donosi so objavljeni brez stroškov in provizij, ki jih krije vlagatelj, z upoštevanjem učinka premije za biometrično tveganje (zavarovalna premija) na donos naložbe. Drugi stroški zavarovalnega produkta niso vključeni. Uspešnost je izražena v [€/£/\$/Yen/CHF]. Zato lahko na morebitne dobičke ali izgube vplivajo nihanja menjalnih tečajev.
- Upoštevajte, da pretekla uspešnost nikakor ni pokazatelj prihodnjih rezultatov ali jamstvo za prihodnje rezultate. Dobički ali izgube ne vključujejo stroškov, opravnin in dajatev, ki lahko nastanejo vlagatelju (npr. davki, posredniške provizije ali druge dajatve, ki jih zaračuna zadevni finančni posrednik itd.).
- Sklad je bil ustanovljen leta 2009.

AMUNDI INDEX MSCI EUROPE ESG BROAD CTB - UCITS ETF DR – EUR



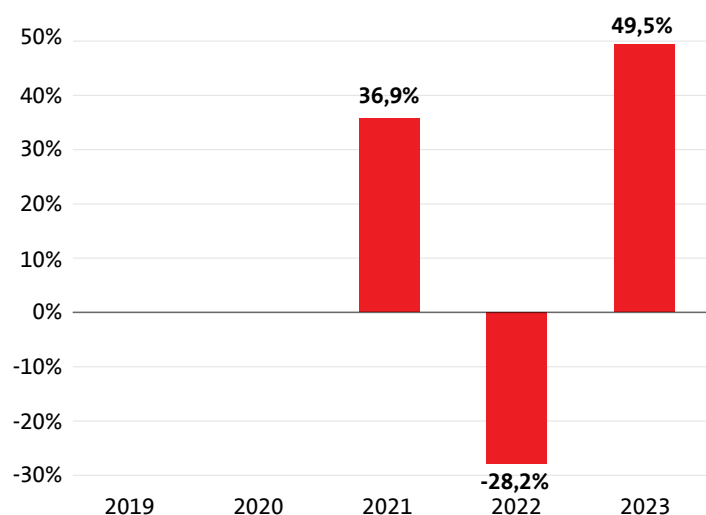
- Prikazani donosi zajemajo celotno 12-mesečno obdobje za posamezno koledarsko leto. Izračunani so v referenčni valuti sklada. Donosi so izračunani na podlagi preteklih podatkov, ki niso jamstvo za prihodnje donose; pretekli donos je lahko zavajajoč in ni zanesljiv pokazatelj prihodnjega donosa. Donosi so objavljeni brez stroškov in provizij, ki jih krije vlagatelj, z upoštevanjem učinka premije za biometrično tveganje (zavarovalna premija) na donos naložbe. Drugi stroški zavarovalnega produkta niso vključeni. Uspešnost je izražena v [€/£/\$/Yen/CHF]. Zato lahko na morebitne dobičke ali izgube vplivajo nihanja menjalnih tečajev.
- Upoštevajte, da pretekla uspešnost nikakor ni pokazatelj prihodnjih rezultatov ali jamstvo za prihodnje rezultate. Dobički ali izgube ne vključujejo stroškov, opravnin in dajatev, ki lahko nastanejo vlagatelju (npr. davki, posredniške provizije ali druge dajatve, ki jih zaračuna zadevni finančni posrednik itd.).
- Sklad je bil ustanovljen leta 2008.

AMUNDI MSCI EMERGING ESG LEADERS - UCITS ETF DR



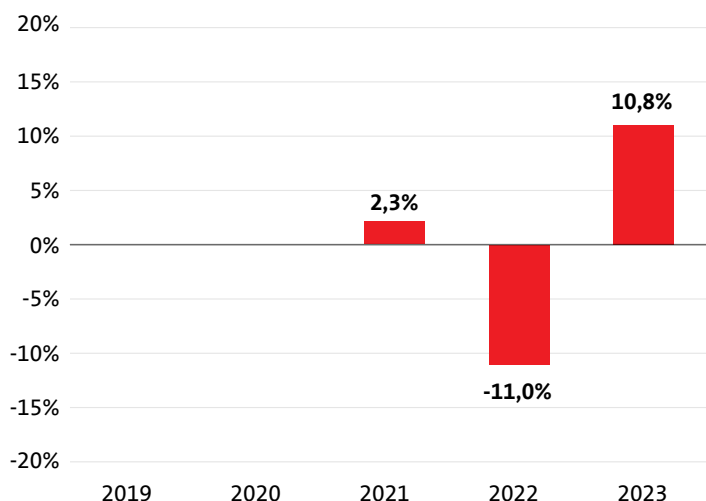
- Prikazani donosi zajemajo celotno 12-mesečno obdobje za posamezno koledarsko leto. Izračunani so v referenčni valuti sklada. Donosi so izračunani na podlagi preteklih podatkov, ki niso jamstvo za prihodnje donose; pretekli donos je lahko zavajajoč in ni zanesljiv pokazatelj prihodnjega donosa. Donosi so objavljeni brez stroškov in provizij, ki jih krije vlagatelj, z upoštevanjem učinka premije za biometrično tveganje (zavarovalna premija) na donos naložbe. Drugi stroški zavarovalnega produkta niso vključeni. Uspešnost je izražena v [€/£/\$/Yen/CHF]. Zato lahko na morebitne dobičke ali izgube vplivajo nihanja menjalnih tečajev.
- Upoštevajte, da pretekla uspešnost nikakor ni pokazatelj prihodnjih rezultatov ali jamstvo za prihodnje rezultate. Dobički ali izgube ne vključujejo stroškov, opravnin in dajatev, ki lahko nastanejo vlagatelju (npr. davki, posredniške provizije ali druge dajatve, ki jih zaračuna zadevni finančni posrednik itd.).
- Sklad je bil ustanovljen leta 2020.

AMUNDI NASDAQ-100 II UCITS ETF ACC



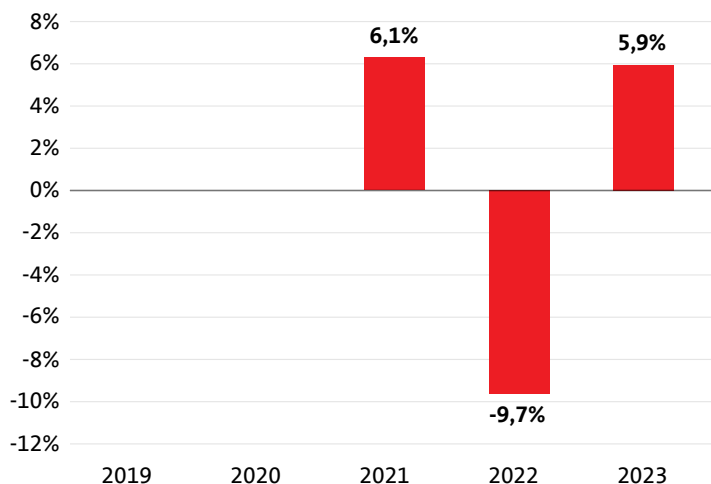
- Prikazani donosi zajemajo celotno 12-mesečno obdobje za posamezno koledarsko leto. Izračunani so v referenčni valuti sklada. Donosi so izračunani na podlagi preteklih podatkov, ki niso jamstvo za prihodnje donose; pretekli donos je lahko zavajajoč in ni zanesljiv pokazatelj prihodnjega donosa. Donosi so objavljeni brez stroškov in provizij, ki jih krije vlagatelj, z upoštevanjem učinka premije za biometrično tveganje (zavarovalna premija) na donos naložbe. Drugi stroški zavarovalnega produkta niso vključeni. Uspešnost je izražena v [€/£/\$/Yen/CHF]. Zato lahko na morebitne dobičke ali izgube vplivajo nihanja menjalnih tečajev.
- Upoštevajte, da pretekla uspešnost nikakor ni pokazatelj prihodnjih rezultatov ali jamstvo za prihodnje rezultate. Dobički ali izgube ne vključujejo stroškov, opravnin in dajatev, ki lahko nastanejo vlagatelju (npr. davki, posredniške provizije ali druge dajatve, ki jih zaračuna zadevni finančni posrednik itd.).
- Sklad je bil ustanovljen leta 2001.

iShares € High Yield Corp Bond ESG UCITS ETF



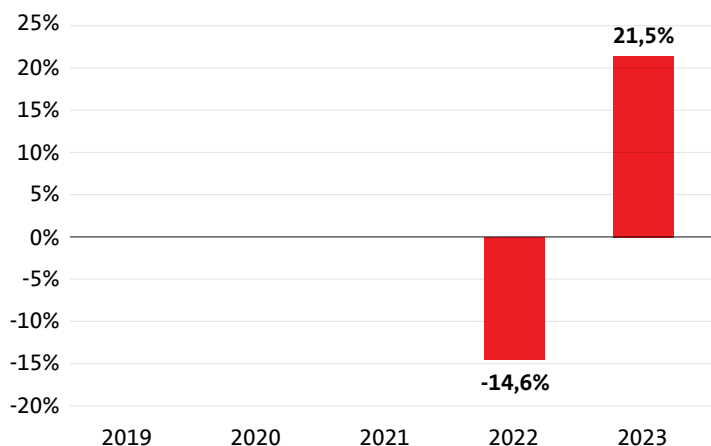
- Ta graf prikazuje uspešnost sklada kot odstotek izgube ali dobička na leto v zadnjih treh letih z upoštevanjem učinka premije za biometrično tveganje (zavarovalna premija) na donos naložbe. Drugi stroški zavarovalnega produkta niso vključeni. Z njo lahko ocenite, kako je bil sklad upravljan v preteklosti. Uspešnost je izračunana v valuti evro.
- Pretekla uspešnost ni zanesljiv kazalnik prihodnje uspešnosti. Trgi bi se v prihodnje lahko razvijali zelo drugače. Lahko pa vam pomaga oceniti upravljanje sklada v preteklosti. Podatki o uspešnosti temeljijo na neto vrednosti sredstev (NVS) kotirajočega indeksnega sklada (ETF), ki morda ni enaka tržni ceni ETF. Posamezni delničarji lahko dosežejo donose, ki se razlikujejo od donosnosti NVS.
- Sklad je bil ustanovljen leta 2019.

iShares € Inflation Linked Govt Bond UCITS ETF



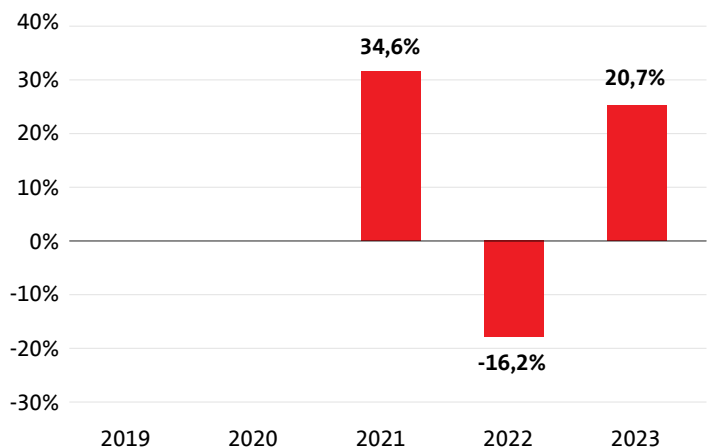
- Ta graf prikazuje uspešnost sklada kot odstotek izgube ali dobička na leto v zadnjih desetih letih z upoštevanjem učinka premije za biometrično tveganje (zavarovalna premija) na donos naložbe. Drugi stroški zavarovalnega produkta niso vključeni. Z njo lahko ocenite, kako je bil sklad upravljan v preteklosti. Uspešnost je izračunana v valuti evro.
- Pretekla uspešnost ni zanesljiv kazalnik prihodnje uspešnosti. Trgi bi se v prihodnje lahko razvijali zelo drugače. Lahko pa vam pomaga oceniti upravljanje sklada v preteklosti. Podatki o uspešnosti temeljijo na neto vrednosti sredstev (NVS) kotirajočega indeksnega sklada (ETF), ki morda ni enaka tržni ceni ETF. Posamezni delničarji lahko dosežejo donose, ki se razlikujejo od donosnosti NVS.
- Sklad je bil ustanovljen leta 2005.

iShares DAX® ESG UCITS ETF (DE)



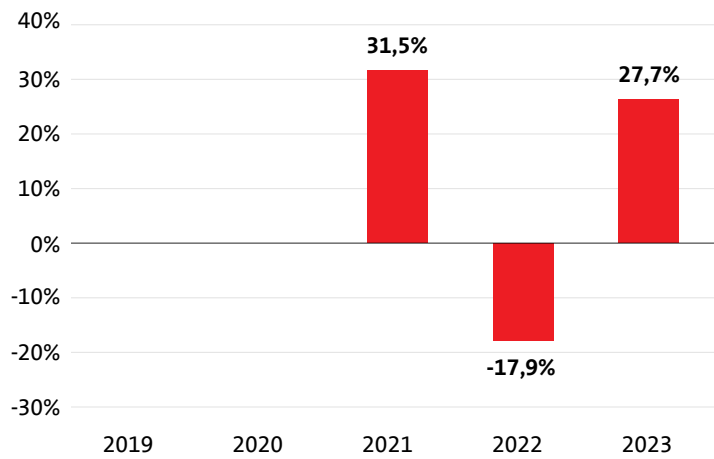
- Ta graf prikazuje uspešnost sklada kot odstotek izgube ali dobička na leto v zadnjem letu z upoštevanjem učinka premije za biometrično tveganje (zavarovalna premija) na donos naložbe. Drugi stroški zavarovalnega produkta niso vključeni. Z njo lahko ocenite, kako je bil sklad upravljan v preteklosti. Uspešnost je izračunana v valuti evro.
- Pretekla uspešnost ni zanesljiv kazalnik prihodnje uspešnosti. Trgi bi se v prihodnje lahko razvijali zelo drugače. Lahko pa vam pomaga oceniti upravljanje sklada v preteklosti. Podatki o uspešnosti temeljijo na neto vrednosti sredstev (NVS) kotirajočega indeksnega sklada (ETF), ki morda ni enaka tržni ceni ETF. Posamezni delničarji lahko dosežejo donose, ki se razlikujejo od donosnosti NVS.
- Sklad je bil ustanovljen leta 2021.

iShares MSCI World SRI UCITS ETF



- Ta graf prikazuje uspešnost sklada kot odstotek izgube ali dobička na leto v zadnjih petih letih z upoštevanjem učinka premije za biometrično tveganje na donos naložbe. Drugi stroški zavarovalnega produkta niso vključeni. Z njo lahko ocenite, kako je bil sklad upravljan v preteklosti. Uspešnost je izračunana v valuti evro.
- Pretekla uspešnost ni zanesljiv kazalnik prihodnje uspešnosti. Trgi bi se v prihodnje lahko razvijali zelo drugače. Lahko pa vam pomaga oceniti upravljanje sklada v preteklosti. Podatki o uspešnosti temeljijo na neto vrednosti sredstev (NVS) kotirajočega indeksnega sklada (ETF), ki morda ni enaka tržni ceni ETF. Posamezni delničarji lahko dosežejo donose, ki se razlikujejo od donosnosti NVS.
- Sklad je bil ustanovljen leta 2017.

Invesco S&P 500 ESG UCITS ETF



- Pretekla uspešnost ni zanesljiv kazalnik prihodnje uspešnosti.
- Uspešnost ETF je v osnovni valuti sklada in vključuje reinvestirane dividende. Uspešnost ETF je neto vrednost sredstev po provizijah za upravljanje in drugih stroških ETF, vendar ne upošteva provizij ali skrbniških provizij, ki se plačujejo pri nakupu, posedovanju ali prodaji ETF. ETF ne zaračunava vstopnih ali izstopnih provizij. Uspešnost je prikazana z upoštevanjem učinka premije za biometrično tveganje (zavarovalna premija) na donos naložbe. Drugi stroški zavarovalnega produkta niso vključeni.
- Sklad je bil ustanovljen leta 2020.

Kadarkoli in kjerkoli enostavno pregledujte in upravljajte svoja zavarovanja, prijavite škodo ali spremljajte vrednosti svojih naložb.

Vstopite v spletno poslovalnico
i.triglav: www.triglav.si/iTriglav.



Obiščite spletno mesto ali pa si prenesite aplikacijo in izkoristite vse njene prednosti.



Naslove območnih enot najdete na triglav.si.